Dokumentation

# Werken und Gestalten

Für alle Zyklen

ingold-biwa

# Editorial

Liebe Leserin, lieber Leser

Was ist das letzte Projekt, das Sie von Hand gestaltet haben? Es ist beinahe magisch; aus einer vagen Idee wird Schritt für Schritt ein Unikat, das am Schluss greifbar vor uns liegt. Werken und Gestalten ist dabei mehr als Basteln. Es werden vielfältige Tätigkeiten ausprobiert und geübt: Skizzieren, Messen, Schneiden, Sägen, Nähen, Weben, Kneten und Kleben. So finden Sie und Ihre Schülerinnen und Schüler einen wertvollen Zugang zur Welt – konkret, kreativ und sinnlich.

Das Technische und Textile Gestalten eröffnet unzählige Möglichkeiten: Materialien werden erforscht, Techniken erlernt, Projekte umgesetzt – mit Kopf, Herz und Hand. Dabei entsteht nicht nur Einzigartiges und Praktisches, auch Selbstvertrauen und die Freude am eigenen Tun blühen auf.

Mit dieser Dokumentation möchten wir Sie und Ihre Klassen einladen, die gestalterische Vielfalt neu zu entdecken. Unsere Auswahl umfasst erprobte Produkte für alle Zyklen – von Blankomaterialien über Farben, Werkstoffe und Werkzeuge bis hin zu Materialien für fächerübergreifende Projekte. Sie finden alles, was das kreative Arbeiten unterstützt: langlebig, durchdacht, kindgerecht.

Zwischen den Produkthinweisen stossen Sie auf redaktionelle Beiträge aus dem Schulalltag:  Ideen, Einblicke und Inspiration direkt aus der Praxis von Lehrpersonen. Unsere Dokumentation ist kein Katalog im klassischen Sinn. Sie zeigt nur einen Ausschnitt unseres umfassenden Sortiments und verweist gezielt auf weiterführende Inhalte in unserem E-Shop.

Wir stehen Schulen als zuverlässiger Partner zur Seite – mit Qualität, Fachkompetenz und relevanten Impulsen für einen lebendigen TTG-Unterricht.

Viel Freude beim Blättern, Entdecken und Gestalten

Thomas Hiltebrand
Mitglied der Geschäftsleitung

Tanja Schwarz
Sortiment Schulmaterial & Gestalten


## Impressum

**Herausgeber**
Suisselearn Media AG,
CH-3360 Herzogenbuchsee, ©2025

**Projektleitung**
Tanja Schwarz

**Umschlagbild**
Fotoatelier Spring, Oberburg

**Redaktionelle Texte**
ingold-biwa

**Satz und Gestaltung**
Milena Portenier (INGOLDVerlag)

**Hintergrundbilder**
freepik.com

**Druck**
Ostschweiz Druck AG, Wittenbach

gedruckt in der schweiz

# Inhaltsverzeichnis


Blanko-Material Seiten 2–7

Kneten, Modellieren, Giessen Seiten 10–13

Textiles Gestalten Seiten 14–17

Farb- und Drucktechnik Seiten 20–21

Technisches Gestalten Seiten 23–26

Mosaik Seite 27

Perlen Seite 28

Restliches Bastelmaterial Seiten 29–35

Kleben Seiten 36–38

Unterlagen Seite 39

Schneiden Seiten 40–43

# Blanko-Material

## BLANKI Jahreskalender

Die 12 stabilen Kalenderblätter (plus Titelblatt) aus hochwertigem Karton bietet ein praktisches Kalendarium mit allen Daten des jeweiligen Jahres.

- **A4 hoch, Gestaltungsfläche 18 × 18 cm**
- **190 g/m²**



## BLANKI Geburtstags-kalender

Dauerkalender mit 12 Monats-blättern, 1 Titelblatt, aus Zeichen-karton, oben mit Spiralbindung und Aufhängeöse, Gestaltungsfläche für Zeichnungen, Fotos oder Wünsche usw.

- **20 × 42 cm, Gestaltungsfläche 18 × 18 cm**
- **190 g/m²**

## BLANKI-Fotokalender, schwarz

### Mit Stickern, Farbstiften oder Lackmarkern ausgeschmückt, wird jedes Blatt zu einem Unikat.

Aus starkem Karton, mit 1 Deckblatt und 12 Monatsblättern, mit Spiralbindung und Aufhängeöse und einem immer gültigen Kalendarium.

- **21 × 22,5 cm, Gestaltungsfläche 16 × 16 cm**
- **230 g/m²**

## folia Käseschachteln für Rundlaternen

Aus weissem, festem Karton, fester Boden, mit ausgestanztem Deckel. Die einfachste und schnellste Art Rundlaternen zu basteln.

- **10 Stück**
- **In den Formaten 11 cm und 15,3 cm**



## folia Laternenzuschnitte

Laternenzuschnitte aus milchig transparentem Zeichenpapier.

- **115 g/m², 25 Stück**
- **In den Formaten 22 × 51 cm und 15,5 × 37 cm**



▶ Hier gehts zum Produkt

## folia Pappboxen

Aus hellbraunem, robustem Karton.

▶ **In unterschiedlichen Formen und Grössen erhältlich. Besuchen Sie unseren Webshop.**

▶ Hier gehts zum Produkt

## Pappmaché-Kegel

### Kegel aus Pappmaché.

Kann mit praktisch allen Farben bemalt werden und dient als Grundlage zur Befestigung von Dekomaterial. Robuste Ausführung.

▶ **8 × 20 cm, 5 Stück**



## ingold-biwa Blanko-Dominokarten

Aus weissem Swissboard-Karton. Vielseitig einsetzbar, zum Beispiel für Mal- und Werkarbeiten, Puzzles, Rechen- und Lesespiele, usw.

▶ **5 × 10 cm, Dicke 1,5 mm**

## Kartonrollen braun

### Papprollen aus recycliertem bräunlich-grauem Karton

In drei verschiedenen Längen zum Bemalen oder zum Verzieren mit Stoff, Filz, Seidenpapier usw. Kombinieren Sie die Kartonrollen mit Pfeifenputzern, Wackelaugen und gestalten Sie fantasievolle Figuren.

▶ **4,7 × 9,3 × 14 cm, Ø 5 cm, 60 Stück**

▶ Ihre Preise und weitere Produkte

# Blanko-Material

BESTSELLER

## ingold-biwa Materialschachtel

Die Materialschachtel ist ideal für den Einsatz im Schulalltag – sie eignet sich zur Aufbewahrung von Schulmaterialien, Bastelutensilien, Papier oder anderen Kleinigkeiten.

Aus Graukarton mit passendem Deckel und unterschiedlichen Unterteilungen. Die Schachtel kann mit verschiedenen Materialien dekoriert und personalisiert werden. Durch die neutrale graue Farbe sind der Kreativität keine Grenzen gesetzt. Dank des stabilen Kartons sind die Schachteln leicht stapelbar und durch den passenden Deckel der Inhalt vor Staub und Schmutz geschützt. Die praktische Lösung für Organisation und Aufbewahrung von Materialien im Klassenzimmer.

▶ **In drei verschiedenen Ausführungen: einteilig, mit 2 Fächern und mit 3 Fächern**



## ingold-biwa Schneiderschachtel grau

▶ **24 × 18 × 5,5 cm**





## ingold-biwa ineinanderpassende Materialschachtel

Die Materialschachteln eignen sich ideal für die Aufbewahrung von Schulmaterialien sowie Bastelutensilien und können platzsparend im Klassenzimmer verstaut werden.

Aus Graukarton, mit Deckel. Die Formate sind so aufeinander abgestimmt, dass Schachtelboden und Schachteldeckel nebeneinander gelegt immer in der nächstgrösseren Schachtel als Unterteilung eingelegt werden können.

▶ **In den Formaten 11,5 × 8,5 × 4 cm, 13,5 × 19 × 4 cm und 33,5 × 24 × 6 cm**

## ingold-biwa Arbeitsschulschachtel grau mit Etikette

Aus Graukarton, mit Deckel.

▶ **21,5 × 33 × 10,5 cm**

## ingold-biwa Tissue-Schachtel

Die Kartonbausätze enthalten nur die notwendigen Kartonteile und werden in flachem Zustand geliefert. Die Kreativität und die Fantasie zur Ausgestaltung bleiben erhalten.

▶ **In den Formaten 23,3 × 11,8 × 5 cm und 21,8 × 11,8 × 6 cm**

▶ Hier gehts zum Produkt

## ingold-biwa Tissue-Schachtel Würfelform

▶ **In den Formaten 11,9 × 10,3 × 12,2 cm und 12,3 × 11,8 × 12 cm**

▶ Hier gehts zum Produkt



## ingold-biwa Blanko Memo-Karten

### Vielseitig einsetzbar, zum Beispiel für Mal- und Werkarbeiten, Puzzles, Rechen- und Lesespiele usw.

Mit ihrer blanko Oberfläche bieten die Karten viel Raum für individuelle Beschriftungen, Zeichnungen oder Notizen. Sie können nach Belieben mit Farbstiften, Markern oder Aufklebern gestaltet werden.

▶ **640 Stück: 5 × 5 cm**

▶ **Aus weissem Swissboard-Karton, 1,5 mm dick**

▶ Hier gehts zum Produkt

## folia Streichholzschachteln

Zündholzschachteln aus weissem Duplexkarton, unbedruckt, ohne Inhalt, bestehend aus Hülle und Schieber, fertig zusammengesteckt. Die Schachteln eignen sich ideal für individuelle Beschriftungen oder Kreativprojekte.

▶ **10 Stück: 5,3 × 3,6 × 1,5 cm**

▶ **12 Stück: 11 × 6 × 2 cm**

▶ Hier gehts zum Produkt

▶ Ihre Preise und weitere Produkte

# Blanko-Material

## folia Blanko-Papiertaschen weiss

### Das schlichte, weisse Design lässt ausreichend Platz für kreative Ideen mit unterschiedlichen Materialien.

Aus weissem, festem Kraftpapier mit Papierkordel. Ideal zum Bemalen, Bedrucken und Verzieren.

- **110 g/m²**
- **20 Stück: 12 × 5,5 × 15 cm**
- **20 Stück: 18 × 8 × 21 cm**
- **20 Stück: 24 × 12 × 31 cm**
- **6 Stück: 10 × 10 × 36 cm**

▶ Hier gehts zum Produkt

## folia Blanko-Papiertaschen braun

### Die Blanko-Papiertasche für kreative Köpfe, die ihre eigene Tasche gestalten möchten.

Aus braunem, festem Kraftpapier mit Papierkordel. Ideal zum Bemalen, Bedrucken und Verzieren.

- **125 g/m²**
- **20 Stück: 12 × 5,5 × 15 cm**
- **20 Stück: 18 × 8 × 21 cm**
- **20 Stück: 24 × 12 × 31 cm**

▶ Hier gehts zum Produkt

## folia Blockbodenbeutel unbedruckt

Unbedruckte Papiertüten mit Boden, aus Kraftpackpapier, lebensmittelecht. Zum kreativen Gestalten und Verpacken von beispielsweise selbstgemachten Leckereien.

- **weiss und braun**
- **15 Stück: 12 × 6 × 21 cm**

▶ Hier gehts zum Produkt



## folia Bilderrahmen Karton

### Zum Rahmen von schönen Erinnerungen.

Bilderrahmen aus starkem, weissem Karton mit Standfuss auf der Rückseite, mit Schutzfolie für die Bildfläche. Geeignet zum Bemalen und Verzieren mit Dekomaterial.

▶ **In den Formaten 10 × 15 cm und 10 × 10 cm**

## Spielkarten, Rückseite unbedruckt

Aus Spielkartenkarton, Vorder- und Rückseite unbedruckt, lackiert, zum Selbstgestalten. Mit wasserfesten Filzstiften beschrift- und bemalbar, mit abgerundeten Ecken, in Kunststoffetui.

## BLANKI Junior-Puzzle

### Gestalten, puzzeln, staunen!

Vorgestanzte Grosspuzzleteile aus stabilem, weissem Karton, die in einem Rahmen mit Kartonboden gefasst und in Klarsichtfolie geschweisst sind, dadurch kein Ausbrechen der Einzelteile.

▶ **29,7 × 19 cm**



## folia Bierfilzscheiben

Weisse Bierdeckel, unbedruckt, für vielfältiges Basteln und Werken.

▶ **Dicke 2 mm, 100 Stück**

▶ **In den Formaten quadratisch und rund**

▶ Ihre Preise und weitere Produkte

Tipps & Tricks

# Vielseitig einsetzbare Blanko-Spielmaterialien

Entscheiden Sie selbst, ob die Schülerinnen und Schüler daraus eigene Spiele entwickeln und gestalten oder ob Sie als Lehrperson aus den Materialien spannende Aufgaben für den Unterricht (z. B. NMG, Mathematik oder Sport) erstellen.

## Einsatz im Unterricht

Die Blanko-Materialien sind für alle Maltechniken geeignet. Sie lassen sich somit ganz einfach mit Farb- und Filzstiften, Neocolor oder Gouache bemalen und beschriften.

## Praxisbeispiele

**Memo-Spiel**
Mit den Blanko Memo-Karten können Schülerinnen und Schüler ein eigenes Memo-Spiel entwerfen und in Gruppen umsetzen. Passend zu einem Unterrichtsthema kann aus den Karten auch ganz einfach ein Lernspiel gemacht werden. Ideal einsetzbar in den Fächern Französisch, Englisch, Bildnerisches Gestalten oder NMG.

**Puzzle**
Aus dem Blanko-Puzzlerahmen kann ein gemeinschaftsförderndes Klassenpuzzle erstellt werden. Jedes Kind darf ein Puzzlestück bemalen. So entsteht ein schönes Gesamtkunstwerk mit einer tollen, klassenstärkenden Botschaft.




**Domino Mathematik**
Schülerinnen und Schüler erfinden zu einem aktuellen Mathematik-Thema ein eigenes Domino. Sie schreiben Rechnungen und deren Lösungen auf die Karten.

**Domino Tiere**
Schülerinnen und Schüler bemalen drei Domino-Teile mit einem Tier. Die Lehrperson markiert die Karten zuvor so, dass die Schülerinnen und Schüler wissen, wie gross die Tierkörper sein dürfen. So können sie später zu einem Mix und Match Spiel zusammengesetzt werden.

**Spielkarten**
Die Schülerinnen und Schüler entwickeln in Gruppen ein eigenes Kartenspiel. Dabei können sie beispielsweise ein bekanntes Spiel abändern und ein eigenes Design entwerfen.

**Baumwolltaschen**
Auf Baumwolltaschen werden mit Textilfarbe Spielfelder aufgedruckt. Die Spielfiguren und Würfel können in der Tasche verstaut werden. So entsteht ein tolles Reisespiel für Unterwegs.

▶ Hier geht's zum Beitrag & Anleitung

# Kneten, Modellieren, Giessen

## Creall Do&Dry Modelliermasse

### Do & Dry ist eine auf natürlicher Basis hergestellte, gebrauchsfertige, lufttrocknende Modelliermasse mit tonartigen Eigenschaften.

Die Masse ist sehr geschmeidig, hat eine hohe Standfestigkeit und ist kinderleicht zu verarbeiten. Die an der Luft gehärteten Modelle können durch Feilen oder Schleifen weiterverarbeitet und bemalt werden. Mit Lack versiegelt entsteht eine keramikartige Oberfläche. Diese Modelliermasse ist sicher, nachhaltig und umweltverträglich und besteht zu 98 % aus Rohstoffen natürlichen Ursprungs, ist glutenfrei und ohne Konservierungsmittel.

- **1 kg**
- **In den Farben weiss und terra**

## DAS Modelliermasse

### Lufthärtende Modelliermasse auf Mineralbasis mit feiner, homogener Konsistenz

Kann auf verschiedene Trägermaterialien angesetzt werden (Holz, Karton, Terracotta usw.). Die getrockneten Gegenstände sind stabil und robust und können durch Feilen und Schleifen weiterverarbeitet und mit wasserlöslichen oder wasserfesten Farben oder Lacken angemalt werden.

- **1 kg**
- **In den Farben weiss und terracotta**

## Fimo air light Modelliermasse extra leicht

### Modellieren ohne Brennofen! FIMO® air light ist eine extraleichte und superweiche lufttrocknende Modelliermasse.

Klebt nicht, ist geruchsneutral, dermatologisch getestet und eignet sich somit perfekt für den Einsatz im Kindergarten und in der Schule. Weiter überzeugt die Modelliermasse durch ihre geschmeidige Konsistenz. Die ausgehärtete Masse lässt sich durch Feilen, Schleifen, Bohren, Kleben, Bemalen und Lackieren nachbearbeiten und schafft somit Raum für vielseitige, individuelle Kreationen.

- **250 g**
- **In den Farben weiss und Granite-Effect**

## Fimo Soft

### Fimo – eine besonders weiche Modelliermasse.

Die Masse lässt sich leicht verarbeiten und wird im Backofen bei 110 °C gehärtet. Fimo ist besonders farbintensiv, lichtecht und geruchsneutral. Durch Ineinanderkneten verschiedener Farben entstehen beliebige Farbtöne.

- **56 g**
- **In den Farben weiss, apfelgrün, braun, brillantblau, gelb, himbeere, kirschrot, mandarine, purpurviolett, sahara, schwarz, smaragd und pfefferminzblau**

## Schubimehl

### Schubimehl ist die geeignete Modelliermasse für Kasperliköpfe, Reliefs, für den Modellbau und für Skulpturen

Dieses Holzmehl ist hautfreundlich und garantiert eine optimale Formbarkeit. Einfach mit Wasser ansetzen, geschmeidig kneten und an der Luft trocknen lassen. Die Gegenstände können wie Holz weiterbearbeitet, bemalt und lackiert werden.

- **In den Grössen 200 g, 800 g und 5 kg**

## Creall Super soft Knete

### Superweiche Knete

Sehr weich und leicht knetbar, bleibt weich und trocknet nicht aus, glutenfrei, vegan. Speziell für Kinder ab 3 Jahren. Unterstützt die motorische Entwicklung.

- **500 g**
- **In den Farben weiss, rot, gelb, grün, blau, orange, pink, schwarz, braun und violett**



## Hüpf-Knetmasse, sortiert

### Die hüpfende Knetmasse.

Die Knetmasse ist besonders leicht und lässt sich zu hüpfenden Kugeln und Bällen mit einem Durchmesser von ca. 3 cm formen. Die Farben können miteinander verknetet, aber nicht mehr getrennt werden. Auf der Unterseite jeder Kunststoffdose ist ein Tiermotiv-Relief für Knetabdrucke eingelassen.

- **4 Stück**

## Creall Play it! Modelling Sand

### Mit diesem Sand wird das Spielen in Innenräumen möglich.

Der Modelliersand ist samtweich, trocknet nicht aus, lässt sich wie nasser Sand verarbeiten und ist wiederverwendbar. Er eignet sich ideal zum Bauen, Modellieren und zum sensorischen Spielen.

- **unterstützt spielerisch die motorische Entwicklungen**
- **In den Grössen 2,5 kg und 5 kg**

▶ Ihre Preise und weitere Produkte

# Kneten, Modellieren, Giessen

## Seifengiessmasse

### Milde, vorgefertigte Glycerin-Seifenmasse für die Herstellung von Seifen.

- **1 kg**
- **In den Ausführungen transparent/clear, weiss und weiss mit Sheabutter**

## Seifenfarben Zenicolor

### Hochwertige Seifenfarbpaste in pastöser Konsistenz.

Passend zur Seifengiessmasse. Dosierung: 2–4 cm Farbpaste pro 100 g Seifenmasse je nach gewünschter Farbintensität.

- **5 Tuben**

## Creartec Seifenfarben

Die transparenten Seifenfarben eignen sich zum Einfärben von Seifenmassen oder Seifenstreuseln. Die dafür verwendeten Farbpigmente entsprechen den dermatologischen Anforderungen der Kosmetikverordnung. Die Farben sind untereinander mischbar.

- **In den Farben Rot, Blau, Violett und Gelb.**

## Creartec Seifenstreusel

### Mit den klein und fein geraspelten Seifenstreuseln lässt sich eine Seifen-Knetmasse herstellen.

Mit der weissen Knetmasse formen Sie lustige Seifenfiguren oder Sie walzen den Teig zu einem ca. 8 cm dicken Fladen aus und stechen mit Förmchen die Figuren aus. Die Streusel lassen sich durch Beigabe von Seifenfarben einfärben.

## Creartec Seifenduft-Öl

Angenehm duftende Seifen signalisieren Frische und Sauberkeit. Das Öl ist dermatologisch getestet.

- **10 ml**
- **In den Düften Dunkle Schokolade, Flieder, Fruity, Grüner Apfel, Kokosmilch, Lavendel und Lemonfresh**

## Wachsmischung Paraffin/Stearin

### Ideale Wachsmischung zum Kerzengiessen oder Kerzenziehen

Enthält 80 % Paraffin und 20 % Stearin, in Pastillenform, weiss.



## Wachsfarben

### Anilinfarben eignen sich zum Durchfärben von Kerzen und weisen eine gute Brenneigenschaft auf.

Hochkonzentrierte Qualität, in einfach dosierbarer und staubfreier Pastillenform.

- **10 g**
- **In den Farben dunkelblau, dunkelgrün, gelb, lila, orange und rot**

## Flachdocht

Für Paraffin/Stearin-, Paraffin- und Krakelierwachs-Kerzen geeignet.

- **10 m**
- **In den Grössen F2 und F3**

## Silikonformen

### Giessformen aus Silikon.

Geeignet für Beton, Gips, Giess-und Modelliermassen, Seifen und vieles mehr. Erhitzungstemperatur 230 °C.

- **In den Formaten Herzen (8-teilig), oval (6-teilig) und rechteckig (6-teilig)**

## Gipsbinden

Gewebe zum Modellieren von Landschaften, Plastiken, Masken, anatomischen Körperabformungen usw. Einfache Verarbeitung, grosse Stabilität, kleines Gewicht der fertigen Teile.

- **500 g, 8 cm, 4 Rollen**

## Creartec Schnellabformmasse

### Einfache und ergiebige Formbaumasse, die mit Wasser angemischt wird.

Creaform besteht aus natürlichen Stoffen, ist hautfreundlich und somit auch für Kinder geeignet. Innerhalb von wenigen Minuten haben Sie eine gebrauchsfähige Form selbst hergestellt. Mit Creaform können Sie jeden Gegenstand sehr genau abformen.

▶ Ihre Preise und weitere Produkte

# Textiles Gestalten

## Webkartonkreise

Webkartonkreise, aus stabilem Karton, mit Zacken, geeignet für erste Webarbeiten.

- **850 g/m², 5 Stück**

## Webkarton-Sortiment

### Das ideale Sortiment für erste Webarbeiten.

Je 3 Webkarten in verschiedenen Formaten, aus strapazierfähigem Karton.

- **850 g/m², 9-teilig**



## Webrahmen

- **Schult die Auge-Hand-Koordination, Konzentration und Feinmotorik**
- **Ab 3 Jahren**



## Riesen-Webrahmen

### Grosser Webrahmen für Gemeinschaftsprojekte.

Der Riesen-Webrahmen wird bereits bespannt geliefert. Die Holzhalterung für den Fuss ist gemäss Anleitung in wenigen Handgriffen montiert. Mit der beiliegenden Wolle ist der Webrahmen für erste Webversuche somit schnell einsatzbereit.



## folia Flechtschnüre

Flechtschnüre aus Plastik zum Knüpfen von Freundschaftsbändern.

- **100 Stück**
- **farbig oder mit Gold/Silber-Einzug**



▶ Ihre Preise und weitere Produkte

## Pomponkreise

### Kreise aus hochwertigem, stabilen Karton.

Mit Mittelloch und Seitenschlitz. Je 10 Kreise mit den Durchmessern 41 mm, 55 mm, 72 mm, 79 mm und 100 mm.

- **850 g/m², 50 Stück**

## Pomponmacher

### Kunststoffschablonen in verschiedenen Grössen.

Wieder verwendbar. Pompons nach Lust und Laune in unterschiedlichen Grössen selber herstellen.

- **4-er Set**

## Prickelnadeln gross mit Holzgriff

Mit Holzgriff, naturfarbig lackiert.

- **5 Stück**

BESTSELLER



## folia Stickkarton farbig

### Aus gelochtem Fotokarton

Ohne Motiv, farbig sortiert.

- **10 Bogen in 10 Farben**
- **300 g/m², 17,5 × 24,5 cm**

## folia Ausnähkarton

Aus farbigem Fotokarton, mit 8 verschiedenen Sujets.

- **50 Blatt**
- **300 g/m², 11 × 17 cm**

## folia Stickfilz

### Filzplatten mit Lochstanzung.

Ideal geeignet für Stickarbeiten, farbig sortiert.

- **21 × 29,5 cm, 10 Stück**

## Prym Stricknadeln ohne Spitz

Sticknadel aus gehärtetem Stahl ohne Spitze. Für Stickarbeiten mit gröberen Materialien wie z. B. Wolle.

- **25 Stück**
- **In den Varianten Nr. 16 und Nr. 20**

## Filzunterlagen

Grauer Filz, als Unterlage für Durchstecharbeiten.

- **In den Grössen 12,5 × 18,5 × 1 cm (5 Stück) und 25 × 18 × 1 cm (1 Stück)**

▶ Ihre Preise und weitere Produkte

# Textiles Gestalten

## Knüpfstern

### Aus massivem Buchenholz

Freundschaftsbänder, Stirnbänder oder originelle Schuhbänder knüpfen Sie mit dem Knüpfstern. Und das ganz ohne Nadel.

## Strickpuppe aus Holz

### Strickpuppe aus Holz mit Nadel

Die Strickpuppe ist ein einfaches Handarbeitswerkzeug, mit dem Kinder auf spielerische Weise das Stricken lernen können.

## Strickgabel

### Erste Strickversuche gelingen kinderleicht.

Die Gabel ist aus Massivholz, mit glatter Oberfläche, sauber gearbeitet, ergonomisch geformt, liegt deshalb gut in der Kinderhand. Inkl. Anleitung.

▶ **16,5 cm**

## Filznadeln Pack

Spezialnadel zum Ausbessern und Dekorieren von Filz (selber gefilzte Artikel und Fertigwaren).

▶ **5 Stück**

## Stafil Schulwolle-Paket

### Die ideale Wolle für Kinder und Strickanfänger.

Aus 100 % Acryl, bis 30 °C waschbar. Knäuel zu 50 g, ca. 133 m.

▶ **In den Farben Pastel und Standard**



## Häkelnadel

Häkelnadel perlgrau aus Alu und Kunststoff.

▶ **14 cm**

▶ **In den Varianten Alu Nr. 3, Nr. 3.5, Nr. 4 und Nr. 5 – Kunststoff Nr. 6, und Nr. 7**

▶ Ihre Preise und weitere Produkte

## Märchenwolle

### Reine, ungezwirnte Wolle, industriegefärbt, in 12 Farben sortiert

Märchenwolle haftet ohne zu kleben auf textilem und nicht textilem Hintergrund wie Filz, Wollstoff, Rupfen, Samt, Teppich, aufgerautem Kork, ungeschliffenem Holz. Märchenwolle ermöglicht bildhaftes, kreatives Gestalten ganzer Landschaften. Nicht geeignet zum Filzen.

- **250 g**

## Bastelfilz

### Bastelfilz aus fester Struktur.

Aus 100 % Polyester, ideal für Bastel-und Näharbeiten.

- **42 × 60 cm, Dicke 3 mm**
- **In den Farben braun, dunkelblau, dunkelgrün, gelb, grau, hellgrün, pink, rot, schwarz, türkis und weiss**

## folia Bastelfilz-Rollen

Sehr gute Bastelqualität.
Extra weich aus 100 % Polyester.

- **150 g/m², 5 m, Dicke 2 mm**
- **In den Farben braun, dunkelgrün, dunkelblau, gelb, grau, rot, schwarz und weiss**

## Baumwolltasche

### Taschen naturfarben aus leichter, ungebleichter Baumwolle.

Verwandeln sich durch verschiedenste Mal- und Drucktechniken in ganz persönliche Taschen.

- **In den Grössen klein, kurzer Henkel und langer Henkel**

## Gazestoff/Märlistoff

### Passend für jeden Raum: Die magischen «Märlistoffe» in kräftig leuchtenden, natürlichen und leicht sandigen Nuancen

Die hochwertigen, weichen Gazestoffe eignen sich besonders gut zum Dekorieren, zum Kreieren von Fantasielandschaften, um sich darin einzukuscheln oder zu verstecken und zum freien Spielen. Weiter können sie als Raumtrenner eingesetzt werden, um z. B. eine gemütliche Leseecke zu schaffen. Dank umweltschonender Herstellung wird der Stoff nicht mehr gebleicht.

- **Die Stoffe sind ca. 5 m lang und 90 cm breit.**
- **In den Farben beige, hellblau, gelb, mintgrün, marineblau, orange, zinnoberrot, schwarz, schiefer, braun und violett**

▶ Ihre Preise und weitere Produkte

Aus der Schule

# Weben als Klassenprojekt

In unserer Rubrik «Aus der Schule» geben Lehrpersonen Einblicke in ihren Unterrichtsalltag und erzählen, wie sie ein konkretes Thema erarbeiten, planen und schliesslich mit ihren Schülerinnen und Schülern umsetzen.

## Vorbereitung im Unterricht

Als die Kinder den grossen Webrahmen sehen, können sie es kaum glauben. «Er gehört Frau Mattes, ist doch klar.» Schnell ist der Webrahmen zusammengebaut und findet seinen Platz im Kindergarten. Die Wollknäuel werden ausgepackt und dem Farbverlauf eines Regenbogens entsprechend aufgereiht. Die Wollknäuel sind auf einer Ablage verstaut, der Webrahmen ist mobil und kann je nach Bedarf verschoben werden.

### Schritt 1

▶ Bevor mit dem Weben begonnen werden kann, werden die Wollknäuel sortiert. Jedes Kind darf eine Farbe auswählen. Die Kinder wickeln den Faden 20 Mal um ihre Fäuste und schneiden ihn ab.

**Tipp**

▶ Der Fadenanfang findet sich in der Knäuelmitte.

### Schritt 2

▶ Der Faden wird am Webschiffchen und am ersten Faden des Webrahmens befestigt.

**Tipp**

▶ Werden zusätzliche Löcher in das Webschiffchen gebohrt, hält der Faden noch besser.

**Zyklus**

▶ Zyklus 1 bis 3

**Lernziele / Lehrplan 21**

- ▶ TTG.2.D.1 – 4b – können die Verfahren erkunden, zunehmend selbstständig und genau ausführen und üben: stricken (z. B. Strickbrett), häkeln und weben.
- ▶ MA.1.A.3 – a – können im Zahlenraum bis 20 ohne Zählen verdoppeln, halbieren, addieren und subtrahieren.
- ▶ D.4.A.1 – a – können durch vielfältige Aktivitäten ihre Feinmotorik weiterentwickeln.

**Dauer für die Umsetzung**

Die Dauer des Projekts kann individuell bestimmt werden. So könnte zum Beispiel als Ziel festgelegt werden, dass jedes Kind aus dem 2. Kindergartenjahr pro Woche einen abgemessenen Faden webt.

### Schritt 3

▶ Mit einem einfachen Trick kann sehr schnell gewebt werden. Im oberen Bereich des Webrahmens gibt es eine praktische Wendevorrichtung. Die Fäden werden nach oben bzw. nach unten gerückt – so kann auf die Auf- und Abbewegung verzichtet werden.

### Schritt 4

▶ Jeden Tag wird fleissig gewebt. Das Auswählen einer neuen Farbe erfreut die Kinder jedes Mal aufs Neue. Was wohl aus dem Klassen-Webprojekt entsteht?



### Portrait

**Frau Mattes hat sich zur Kindergarten- und Primarlehrperson ausbilden lassen und arbeitet aktuell als Kindergartenlehrperson. Sie ist über Umwege zu ihrem Herzensberuf gekommen. Was sie nicht mag, ist Salatsauce. Dafür mag sie «Pünktli». So träumt sie denn auch von eigenen – und natürlich gepunkteten – Hühnern im Garten. Auf ihrem Instagram-Kanal «kigaframa» inspiriert sie mit kreativen und liebevoll gestalteten Bastel-, Geschenk- und Unterrichtsideen.**

## Gemeinsam ein Webstück entstehen lassen

Nach den Sommerferien lade ich die Kinder im 2. Kindergartenjahr ein, in die Welt des Webens einzutauchen. Sie können es jeweils fast nicht erwarten, bis wir den grossen Webrahmen erhalten und loslegen können. Aller Anfang ist schwer – das Abmessen und Knüpfen der Fäden braucht viel Übung; einen Knoten zu machen, erfordert viel Geduld, Geschick und die nötige Feinmotorik. Ich zeige den Kindern den Knoten als «Fisch» vor, so können sie sich den Ablauf einfacher merken. Ein Doppelknoten ist ein «Doppelfisch».

Der Umgang mit dem «Schiffli», also mit dem Webschiffchen, wird mit dem Üben der Knoten verbunden. Die Motivation fürs Weben bleibt hoch, aber die Geduld sinkt. «Ist ja gar nicht so einfach», beschweren sich die Kinder. Trotzdem bleiben sie konzentriert dran und wenn sie das Prinzip der Auf- und Abbewegung einmal verstanden haben, ist ihre Freude spürbar. Die fleissigen Kinder weben in jeder freien Minute am Webrahmen und sind stolz, wenn sie einen neuen Faden fertig gewoben haben. Das Highlight: Jeder zehnte Faden darf ein goldener sein. Vor lauter Glitzer geht das richtige Abmessen auch einmal vergessen. Die Kinder messen die Fäden an der Hand ab, indem sie mit dem Fadenknäuel ihre Fäuste umrunden.

Der grosse Webrahmen ermöglicht ein wundervolles Gemeinschaftsprojekt. Die Kinder haben sich bereit erklärt, mir beim Weben zu helfen, da ich ja sonst nie alleine fertig werde.

Auch die Kinder aus dem 1. Kindergartenjahr dürfen dabei sein und ihre ersten Erfahrungen mit dem Weben machen. Wer dran bleibt, freut sich über eine neue Fähigkeit und ein Webstück, in das die Begeisterung und der Durchhaltewille aller Kinder eingeflossen sind.

▶ Hier geht's zum Beitrag & Anleitung

## Abig Linol- und Holzschnittwerkzeug

BESTSELLER

Bestehend aus 1 Handgriff aus Holz, 1 Ausstosser, 5 Schneidefedern (Geissfuss, Ziereisen, Hohleisen 3 mm, Hohleisen 4 mm, Vorschneidemesser in japanischer Form). In Kunststoffschachtel.

BESTSELLER

## Abig Linoldruckwalze

Einfärbewalze aus rotem Gummi, mit Auflagestütze.

▶ **115 mm**

## Abig Farbwalze für Linol

Zum Einfärben der Druckstöcke empfehlen wir diesen Farbroller mit einem Spezialwalzenbezug, rot.

▶ **120 mm**



## Abig Linoleum

Einfarbig gräulich, mit glatter, elastischer Oberfläche.

▶ **In den Grössen A3, A4, A5 und A6**

## Polyblock

### Das ungefährliche Druckverfahren für den Kindergarten und die Schule.

Druckplatten aus hochwertigem Weichpolystyrol.

▶ **21 × 29,7 cm, 10 Stück**

## Kunststoffplatte Adigraf

### Weiche, elastische Kunststoffplatten, mit glatter Oberfläche, für Linolschnitt, Abroll- und Endlosstempel geeignet.

Das Material lässt sich sehr gut und leicht mit Schere, Linolschnittmesser oder dem Cutter bearbeiten. Die Verletzungsgefahr ist dank geringerer Kraftanstrengung kleiner.

▶ **In den Grössen 24 × 15 cm und 24 × 30 cm**



## Arbeitsblock Gummi für Linoldruck

### Massive Gummiplatte zum Schnitzen von Motiven mit den Linolschnittmessern.

Die Linolschnittwerkzeuge können leicht und gefahrlos durch den weichen Gummi geführt werden.

Die Gummiplatte kann auf der Vor- und der Rückseite mit Motiven versehen werden und lässt sich mit dem Cutter verkleinern.

▶ **100 × 155 × 8 mm, 10 Stück**



## Abig Handhebel-Druckpresse

### Geeignet für alle Hochdrucktechniken.

Bei dieser Druckpresse wird die Druckkraft über einen Hebelarm erzeugt. Unterschiedlich hohe Druckvorlagen können verwendet werden. Eine zweifache Verstellung der oberen Platte und das Einlegen von Zwischenlagen ermöglichen Höhen der Druckvorlagen von 0 bis 30 mm.

▶ Ihre Preise und weitere Produkte

Kreativmagazin

# Drucken mit Adigraf

In dieser Kreatividee erfahren Sie Schritt für Schritt, wie Sie mit Ihren Schülerinnen und Schülern mit Adigraf kreative Druckvorlagen herstellen können und welche Materialien Sie dazu benötigen.

## Schritt 1

▶ In einem ersten Schritt wird die Kunststoffplatte Adigraf (25×30 cm) mit einer Schere in 4 gleich grosse Teile geschnitten. Als Bildbegrenzung wird mit einem Linolwerkzeug innerhalb der Schnittkanteeine Kerbe (ca. 5 mm) angebracht.

## Schritt 3

▶ Das Sujet wird mit einem weichen, stumpfen Bleistift auf das Transparentpapier durchgepaust.Das Transparentpapier wird verkehrt auf die Adigraf-Platte gelegt, das Sujet wird mit einem weichen Bleistift nachgezeichnet. Das Drucksujet muss zwingend spiegelverkehrt entstehen, dies ist vor allem bei Textsujets wichtig.

## Schritt 2

▶ Auf einem Zeichenpapier (A6) wird das Drucksujet entworfen.

## Schritt 4

▶ Ohne grossen Kraftaufwand kann das Sujet nun mithilfe eines Linolwerkzeuges ausgekerbt werden. Hinweis: es handelt sich um eine Hochdruckvariante, bei der die stehengelassenen Teile gedruckt werden.

**Zyklus**

▶ Zyklus 2 und 3

**Lernziele / Lehrplan 21**

- ▶ BG.2.C.1 – 2e – unterschiedliche Druckverfahren und deren Eigenheiten kennen (z. B. spiegelverkehrt, verlorene Platte, Seriendruck, Reproduktion) und diese gezielt einsetzen
- ▶ BG.2.C.1 – 2f – Prägedruck, Siebdruck und Linoldruck erproben und gezielt einsetzen
- ▶ BG.2.A.1 – b – eigene Bildideen und Fragestellungen aus Fantasie- und Lebenswelt zu Natur, Kultur und Alltag entwickeln (z. B. Mensch, Tier- und Pflanzenwelt, Geschichten, Erfindungen, Schriften)
- ▶ BG.2.A.1 – c – eigene Bildideen und Fragestellungen aus ihrem Interessensbereich und gesellschaftlichen Umfeld entwickeln (z. B. Werbung, Selbstdarstellung, Schönheit, Lifestyle, virtuelle Welten, Streetart)

## Schritt 4

▶ Nun kann Linolfarbe auf die Druckplatte aufgetragen und mithilfe einer Walze gleichmässig verteilt werden. Hinweis: eine dünne Schicht Linolfarbe reicht.

▶ Hier geht's zum Beitrag & Anleitung

## Hebel Revolver-Lochzange

### Mit Übersetzungshilfe: 70 % Kraftersparnis gegenüber gewöhnlichen Lochzangen.

Zange aus Stahlblech gepresst, vernickelt, mit Griffformhüllen.

▶ **Ø 2,0–4,5 mm, 6 Pfeifen**

## Revolver-Lochzange

Zange aus Stahlblech gepresst, verchromt, mit Griffformhüllen.

▶ **Ø 2,5–4,5 mm, 6 Pfeifen**

## Pebaro Flexo-Schraubenzieher mit 18 Mini-Bits in Kassette

### Schraubenzieher mit starrem und flexiblem Schaft.

Inhalt: 18 Mini-Bits: 5 Schlitz 1,0/1,5/2,0/2,5/3,0 mm, 4 Kreuzschlitz Typ PH000/PH00/PH0/PH1, 3 Sechskant 1,5/2,0/2,5 mm, 6 Torx T5/T6/T7/T8/T9/T10, in Kassette.

## Fiskars Ösenstanzer

### Stanzen und Ösensetzen mit einem Werkzeug.

Mit der einen Seite stanzen Sie das Loch, mit der anderen setzen Sie die Öse. Der eingebaute Federhammer ist stark genug, um durch Papier oder Halbkarton, Stoff usw. zu stanzen und Ösen zu setzen.

▶ **2-teilig**

## Fiskars Ösen

Rundösen in zwei Grössen und verschiedenen Farben geeignet für den Fiskars Ösenstanzer

▶ **3,2 × 4,8 mm, 120 Stück**

▶ Ihre Preise und weitere Produkte

# Technisches Gestalten

## Pebaro Laubsägebogen

Aus 13-mm-Stahlrohr, Patent-Spannfutter Nielos, schwarz lackiert, vernickelte Backen, lackierter Holzgriff.

## Pebaro Laubsägetischchen

### Aus massivem Buchenholz, gehobelt und geschliffen.

Loch und Schlitz Ø 22 mm. Ohne Zwinge.

▶ **220 × 80 mm**

## Pebaro Automatik-Laubsägebogen

### Mit dem Schnellspannsystem «Pebaro»-Automatik für professionellen Einsatz in der Schule.

Der Laubsägebogen aus hochglanzverchromtem Stahlrohr lässt sich kinderleicht spannen ohne Kraftaufwand und Schlüssel.

## Pebaro Laubsägeblätter gehärtet

### Laubsägeblätter für Holz, Horn und Kunststoff

Allseitig schneidend, speziell gehärtet.

▶ **12 Stück**

▶ **In den Grössen Gr. 4 und Gr. 5**

## Pebaro Laubsägeblätter Holz

### Laubsägeblätter für Holz, Horn und Kunststoff

Einseitig schneidend.

▶ **12 Stück**

▶ **In den Grössen Gr. 3, Gr. 4, Gr. 5, Gr. 6, Gr. 7 und Gr. 11**

## Pebaro Laubsägeblätter sortiert

### Für Holz und Metall geeignet.

Sortiment bestehend aus 22 Laubsägeblättern: Je 4 Stück in 5 Stärken für Holz, je 1 Stück in 2 Stärken für Metall.

▶ **22 Stück**

## Zugsäge Shogun

Diese Säge sägt effizient mit wenig Kraftaufwand beim Ziehen und ermöglicht einen geraden, sauberen Schnitt im Holz. Sie ist mit einem hochfrequenzgehärteten Sägeblatt und einer Zahnschutzleiste ausgestattet.

▶ **26,5 cm**

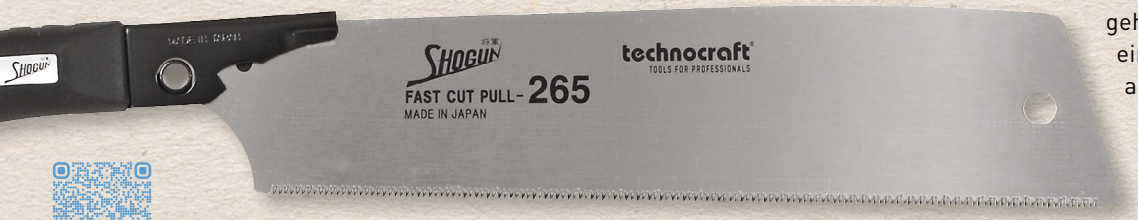


▶ Ihre Preise und weitere Produkte

▶ Hier gehts zum Produkt

## Pebaro Handbohrmaschine

Handbohrmaschine mit Kurbeldurchmesser 64 mm und Handgriff. Bohrfutter für Bohrer 0–6 mm.

## Schleifklotz

### Praktischer Helfer bei Schleifarbeiten.

Schleifklotz aus Presskork, mit zwei abgerundeten Kanten.

▶ **125 × 60 × 35 mm**

## Pebaro Styropor-Handschneidegerät

Batteriebetriebener Styroporschneider mit Ersatzschneidedraht und Gebrauchsanweisung. Benötigt 2 × AA Batterien (nicht im Lieferumfang enthalten).

▶ Hier gehts zum Produkt

## Schleifpapier

### Für präzises Schleifen und Glätten.

Ideal für Schleifarbeiten auf Holz, Metall, Kunststoff und weiteren Materialien. Perfekt geeignet für das Glättend er Oberflächen oder das Vorbereiten von Oberflächen für eine Lackierung.

- ▶ **28 × 23 cm**
- ▶ **20 Stück**
- ▶ **In den Varianten Korn 150, Korn 220, Korn 80, Korn 100 und Korn 60**

▶ Hier gehts zum Produkt

## Pebaro Holzbrennkolben inkl. 19 Stempel

### Mit dem elektrischen Brandmalkolben können Sie auf Holz, Span, Leder, Kork usw. schreiben, zeichnen, dekorieren und brennen.

Das Set enthält einen Holzbrennkolben, 230 V, 50 Hz, 30 Watt, einen Ablageständer, 8 Brennspitzen, 10 Brennstempel, 1 Lötspitze, 1 Styropormesser, inkl. Anleitung.

▶ Ihre Preise und weitere Produkte

# Technisches Gestalten

## Elektrolötkolben Ersa

Mit ERSADUR-Dauerlötspitze, gerade. Nach 2 Minuten Anheizzeit erreicht die Lötspitze eine Temperatur von ca. 380°C.

▶ **230 V/30 W**



## Lötzinn mit Kolophonium

Lötdraht, spezielles, leicht fliessendes Elektroniklot, das schnell erstarrt und Überhitzung vermeidet. SN 60, Pb 39, Cu 1, DIN EN ISO 9458, mit Kolophonium-Flussmittel.

▶ **25 g, Dicke 1 mm**

▶ Ihre Preise und weitere Produkte

## Rollmassband Jumbo

Kapsel aus Kunststoff, genaue Masseinteilung, Vorderseite in mm, Rückseite in inch.

▶ **300 cm**




## Gliedermeter (Doppelmeter)

10 Glieder, mit sichtbaren Nieten, ohne Innenfeder, gelb/weiss lackiert.

▶ Ihre Preise und weitere Produkte

## Hegner Dekupiersäge

### Multicut-1

520 × 285 × 280 mm, Motor 230 V/100 W, 1400 U/Min, 2 Hübe: 15 und 12 mm, Schnitthöhe: 50 mm, Längsdurchgang: 365 mm, Sägetisch: 435 × 230 mm, 45 ° schwenkbar. Zentraler Anschluss Ø 35 mm für obere und untere Staubabsaugung. Gewicht: 16 kg



### Multicut-SE

610 × 290 × 320 mm, Motor 230 V/100 W, mit elektronisch stufenloser Drehzahlregelung 400–1400 U/Min, 2 Sägehübe: 12 und 19 mm, Schnitthöhe: 65 mm, Längsdurchgang: 460 mm, Sägetisch: 435 × 230 mm, 45 °/12 ° schwenkbar. Zentraler Anschluss Ø 35 mm für obere und untere Staubabsaugung. Gewicht: 23 kg

### Multicut-2S

610 × 290 × 320 mm, Motor 230 V/100 W, 1400 U/Min, 2 Sägehübe 12 und 19 mm, Schnitthöhe: 65 mm, Längsdurchgang: 460 mm, Sägetisch: 435 × 230 mm, 45 °/12 ° schwenkbar. Zentraler Anschluss Ø 35 mm für obere und untere Staubabsaugung. Gewicht: 19 kg

## Hegner Sägeblätter

▶ **In den Varianten Holz 9 (144 Stück), Holz 5 (144 Stück), Holz 2,5 mm (72 Stück) und Eisen 5 (144 Stück)**

▶ Ihre Preise und weitere Produkte

# Mosaik

## Mosaik Glas, farbig sortiert

### Polierte, vielfarbige Mosaik Bruchstücke aus Glas

Mit glatten, abgerundeten Kanten.

▶ **8–20 mm, Dicke 2–3 mm**

## Mosaik-Spiegel-steine farbig

▶ **1 × 1 cm, ca. 700 Stück**

## Mosaiksteine Ceramica

### Byzantik Mosaiksteine

Für Verzierungen im mediterranen Stil. Die Steine lassen sich mit einer Mosaik-brechzange oder einer starken Schere teilen.

▶ **1 × 1 cm**

## folia Mosaik-Glassteine

Aus Glas

▶ **1 × 1 cm**

## folia Mosaiksteine glänzend

Aus hochwertigem, leichtem Kunstharz (Resin)

▶ **1 × 1 cm**

## folia Mosaiksteine transparent

Aus hochwertigem, leichtem Kunstharz (Resin).

▶ **1 × 1 cm**

## folia Mosaik-Fugenmasse

Fugenmasse weiss für Mosaiksteine

▶ **250 g**

▶ Ihre Preise und weitere Produkte

# Perlen

## Hama Bügelperlen Midi bunt

### Hama ist ein nutzerfreundliches System, bei dem sich die Kreativität eines Kindes spielerisch entwickeln kann.

Die altbekannte Technik wird durch das umweltfreundliche PE-Material neu belebt. Perlen auf die Stiftlegeplatten stecken, mit dem Bügeleisen verschmelzen, fertig.

- **In den Mengen 10 000 und 30 000 Stück**

## Hama Steckplatte Midi

### Ideal zum Basteln von Pixelbildern und kreativen Projekten.

Die transparenten Steckplatten eignen sich für Bügelperlen mit einem Durchmesser von Ø 5 mm und sind in verschiedenen Formen erhältlich.

- **In den Formen Herz, Kreis, Quadrat, Sechseck und Stern**

## Nabbi Perlen

### Original Nabbi Bügelperlen für eine spielerische Entwicklung der Kreativität des Kindes.

Perlen auf die Stiftlegeplatten stecken, mit dem Bügeleisen verschmelzen, fertig. Oder fädeln Sie die Perlen auf Nylonfäden oder Silberdraht.

- **Ø 5 mm**
- **In den Varianten gestreift, Neonfarbe, Pastellfarben und Standardfarben**

MINIPRIX

## Holzperlen-Mix, farbig

### Holzperlen aus Chinabeerbaum

- **In unterschiedlichen Farben und Formen, Grössen 5 – 28 mm**
- **farbig sortiert, 850 g**

## Glasperlen-Mix

### Vielseitiger Perlen-Mix mit traumhaften Glasperlen in verschiedenen Farben und Formen.

Grössen 7 – 18 mm, Lochgrösse 1 mm.

- **1000 g**

## Wachsperlen-Mix

### Ideal zum Aufreihen, Weben, für Schmuck und Dekorationen usw.

Ca. 3600 leicht glänzende Perlen aus Kunststoff in einem bunten Farben-Mix, mit 2 – 3 mm-Bohrung.

- **500 g**
- **In den Grössen Ø 6 und 8 mm**

▶ Ihre Preise und weitere Produkte

# Restliches Bastelmaterial

## folia Moosgummi

Das anregende Bastelmaterial in leuchtenden Farben, für reizvolle Effekte. Moosgummi kann leicht mit der Schere geschnitten werden und lässt sich mühelos kleben oder aufnähen. Farbig sortiert.

- **20 × 29 cm, Dicke 2 mm**
- **In 15 Farben**
- **20 Platten**

## Moosgummi-Formen Glitter SK, sortiert

Sterne, Rosetten und Herzen in verschiedenen Glitzerfarben, einseitig selbstklebend

- **800 Stück**

## Moosgummi-Rondellen Glitter SK, sortiert

Rondellen in verschiedenen Grössen und in 11 leuchtenden Glitzerfarben, einseitig selbstklebend.

- **1000 Stück**



▶ Ihre Preise und weitere Produkte

## folia Strohhalme naturgebleicht

In naturgebleicht und farbig sortiert erhältlich.

- **22 cm, 50 Stück oder 1000 Stück**

## Bastelkorken

Bastelkorken, Länge ca. 4,5 cm, Ø ca. 2,3 cm. Ca. 380 g.

- **100 Stück**

▶ Ihre Preise und weitere Produkte

# Restliches Bastelmaterial

## Styropor-Kugeln-Mischpackung

Weiss, feste Ausführung. Die Packung enthält je 10 Stück Ø 5 cm und 7 cm, 5 Stück Ø 10 cm.

▶ **25 Stück**

## Wattekugeln-Mischpackung

Die Wattekugeln sind rohweiss und einseitig mit einem Loch versehen. Die Packung enthält je 50 Kugeln mit Ø 11, 15, 20, 25, 35, 40 mm.

▶ **300 Stück**

## Bastelwatte, weiss

Hochwertige Bastel- und Füllwatte für jeden Zweck, waschbar, geruchlos, hygienisch und staubfrei.

▶ **1 kg**

▶ Ihre Preise und weitere Produkte

## Jumbo Porzellan-Tassen

Markenporzellan mit weisser, glatter Oberfläche. Bemalbar mit Porzellanfarben.

▶ **6 Stück**

## Kerzenglas mit Bügel

Transparentes, zylinderförmiges Glas, mit einem Metallbügel.

▶ **7,6 × 10 cm, 12 Stück**

## Kerzenglas quadratisch,

Transparentes, quadratisches Glas, mit Rand, ohne Metallbügel.

▶ **7 × 7 × 7 cm, Dicke 8 cm, 12 Stück**

## Teelichtgläser rund

Diese Glashülle bietet zusätzlichen Schutz für die Teelichter in den Laternen, ist aber auch als kleines Windlicht geeignet.

▶ **Ø 4 cm, 20 Stück**

▶ Ihre Preise und weitere Produkte

## Glasnuggets transparent

### Glassteine in verschiedenen Farben und Grössen

▶ Hier gehts zum Produkt

Zum Verzieren von Bastel- oder in Verbindung mit Mosaikarbeiten. Auch geeignet zum Zählen und Legen.

- **1 kg**
- **In den Grössen 1,5–2 cm und 2,5–3 cm**

## Kartonrondellen, farbig

### Kartonrondellen in verschiedenen Farben, ideal zum Basteln.

▶ Hier gehts zum Produkt

Die beliebten Rondellen, auch bekannt als Biella Punkte, entstehen bei der Produktion von Ordnern.

- **1 kg**
- **Ø 25 mm**

## folia Pompons, farbig sortiert

- **Ø 10–50 mm, 100 Stück**

## Federn-Mix

Naturfedern eingefärbt, farbig sortiert.

- **10 g**

## folia Indianerfedern, farbig



Bunte Federmischung, glatt, farbig sortiert.

- **100 g**
- **Länge ca. 10–20 cm**

## Federn-Mixpack XL

Naturfedern eingefärbt oder naturbelassen, speichelfest und keimfrei, für grenzenlosen Bastelspass.

- **100 g**
- **Länge ca. 4–8 cm**

## folia Farbige Federn

Bunte Federmischung, flauschig, farbig sortiert.

- **100 g**
- **Länge ca. 10–20 cm**

▶ Ihre Preise und weitere Produkte

# Restliches Bastelmaterial

## folia Pfeifenputzer

Biegeplüsch, Chenille, flauschige, seidenweiche Qualität.

- **Ø 8 mm**
- **Einzelfarben sortiert, 10 Stück**
- **sortiert, 100 Stück**

## folia Pfeifenputzer, sortiert

Biegeplüsch, Chenille, flauschige, seidenweiche Qualität.

- **Ø 14 mm, 100 Stück**

## Pfeifenputzer gestreift, assortiert

Biegeplüsch, Chenille, flauschige, seidenweiche Qualität, in verschiedenen Farben gestreift.

- **50 cm, Ø 8 mm, 50 Stück**

## Gepresste Blumen farbig sortiert

### Echte, gepresste und getrocknete Blumen zum Verzieren von Karten, Zeichnungen usw.

Die Blüten können auch als Dekoration auf Ton, Pappmaché, handgeschöpften Papieren, auf Ostereiern, Kunststoff, Glas, Porzellan, Karton und Holz verwendet werden.

- **In den Varianten farbig und rot/rosa**

- Ihre Preise und weitere Produkte

## folia Wackelaugen selbstklebend, sortiert

Rund, mit beweglichen Pupillen, selbstklebend, in verschiedenen Grössen sortiert.

- **100 Stück**

## Knöpfe 4-Loch sortiert

Runde, flache, opake Knöpfe aus Kunststoff, mit 4-Loch, in 8 Farben und 4 Grössen sortiert. Eine Packung enthält mehr als 1500 Knöpfe.

- **500 g**

## Schlüsselringe

Aus gehärtetem Stahl, glanzvernickelt.

- **100 Stück**
- **In den Grössen 25 mm und 30 mm**

## Heftringe

Die vernickelten Heftringe mit klappbarem Scharnier eignen sich besonders gut, um lose Blätter, Kartonbogen usw. zu verbinden.

- **In den Varianten 14 mm (20 Stück), 19 mm (20 Stück) und 50 mm (10 Stück)**



▶ Ihre Preise und weitere Produkte

## folia Glimmer, 30 Farben sortiert

Feine Glitzerpartikel für Ihre Dekorationen auf Papier, Karton, Kunststoff und Glas.

## folia Bio Glitter

Der Bio-Glitter aus Maisstärke und Milchsäure lässt sich in industriellen Kompostieranlagen biologisch abbauen und setzt damit ein starkes Zeichen gegen Mikroplastik

- **100 g**
- **In 10 Farben erhältlich: irisierend weiss, irisierend pink, irisierend mint, irisierend rosa, irisierend lila, irisierend blau, rot, grün, silber und gold**

▶ Ihre Preise und weitere Produkte

# Restliches Bastelmaterial

## Wäscheklammern

### Aus Buchenholz naturbelassen.

- **72 × 10 mm**
- **50 Stück**

## folia Holzspatel

Aus Buchenholz, gewachst und getrommelt, mit abgerundeten Ecken. Die Holzspatel in zwei verschiedenen Grössen eignen sich für viele Werk- und Gestaltungsaufgaben.

- **In den Grössen 114 × 10 × 2 mm (50 Stück) und 150 × 18 × 1 mm (100 Stück)**



## Schaschlikstäbe

Aus Buchenholz, einseitig spitz.

- **20 cm, 100 Stück**

## Holzstäbchen zum Basteln & Bauen

### Flache gekerbte Stäbchen aus Holz, farbig sortiert.

Dreidimensionales Bauen durch das Zusammenstecken der Holzstäbchen regt die Fantasie der Kinder an.

▶ Ihre Preise und weitere Produkte

## Holzräder ohne Rillen

Aus Buchenholz, roh, getrommelt.

▶ **In den Grössen 20 mm, 30 mm, 40 mm und 50 mm**

## Holzkugeln durchgebohrt

Aus ausgewähltem Buchenholz, roh getrommelt, sauber gearbeitet.

▶ **In den Varianten 20 mm (100 Stück), 30 mm (50 Stück) und 40 mm (30 Stück)**

## Holzscheiben mit Rinde

### Exakt zugeschnittene Holzscheiben mit Rinde, naturbelassen

Der Fantasie sind keine Grenzen gesetzt; die Bearbeitung, ob mit Farben und Deko-Materialien, oder mit Werkzeugen, ist kinderleicht!

▶ **ca. 95 × 60 × 6 mm, 12 Stück**

## Fichtenholzscheiben

Verschieden grosse Rundscheiben aus leichtem, hochwertigem Fichtenholz. Ca. 750 Stück in Packung.

▶ **Dicke ca. 10 mm, Ø ca. 14 bis 40 mm, 2 kg**

## Plexiglas-Schulpackung

### Diese Packung wurde speziell für Schulen zusammengestellt.

▶ Hier gehts zum Produkt

Die Schulpackung besteht aus Reststücken. Inhalt: ca. 20 Platten, Format ca. 30 × 40 cm, ca. 3–4 mm dick, in verschiedenen Farben (z. B. rot, gelb, blau, weiss oder auch transparent). Änderungen des Inhalts sind jederzeit möglich.

▶ **20 Stück**

# Kleben

## ingold-biwa Selbstklebeband

Die transparenten Selbstklebebänder gehören zum täglichen Gebrauch im Schulzimmer. Das Klebeband vergilbt nicht und ist alterungsbeständig.

▶ **In den Grössen 10 m × 15 mm, 33 m × 19 mm, 33 m × 15 mm und 33 m × 12 mm**

## ingold-biwa Selbstklebeband matt

Die transparenten, matten Selbstklebebänder unserer Eigenmarke gehören zum täglichen Gebrauch im Schulzimmer. Das Dokumentenband wirkt fast unsichtbar.

▶ **33 m × 19 mm**

## tesa Abdeckband, beige

### Aus gekrepptem Spezialpapier

Das Abdeckband ist selbstklebend und leicht wieder ablösbar. Kann zum Fixieren und Abdecken verwendet werden.

▶ **In den Grössen 50 m × 19 mm, 50 m × 30 mm und 50 m × 50 mm**

## Scotch Selbstklebeband Magic

### Die transparenten, matten Selbstklebebänder gehören zum täglichen Gebrauch im Schulzimmer.

Das geniale Klebeband kann mit persönlichen Notizen beschriftet werden. Das Magic Tape vergilbt nicht, ist alterungsbeständig und lässt sich dank Acetat-Träger einfach abrollen.

▶ **In den Grössen 10 m × 19 mm und 33 m × 19 mm**

▶ Ihre Preise und weitere Produkte

MINIPRIX & BESTSELLER

## ingold-biwa Klebestift

Klebt Papier, Karton, Fotos usw., einfach, schnell und sauber. Lösungsmittelfrei, auswaschbar.

▶ **20 g**

## BLANCOL Klebestift

Klebt stark, sauber, sparsam und dauerhaft Papier, Karton, Fotos, Stoff usw. Auswaschbar, schmilzt nicht. Klebung lässt sich kurzfristig korrigieren. Lösungsmittelfrei auf Wasserbasis.

▶ **22 g**

BESTSELLER

## Pritt Klebestift

### Die sauberste Art, Papier, Karton und Fotos zu kleben.

Einfach in der Handhabung. Ohne Lösungsmittel. Trocknet transparent und ist auswaschbar.

▶ **In den Grössen 11 g, 22 g und 43 g**

BESTSELLER

## BLANCOL Bastelleim

### Weissleim im Stehflacon für Schule, Haushalt, Büro und Werkstatt.

Abwaschbar bei 60 °C. Klebt Papier, Karton, Holz, Kork, Leder, Textilien, Filz, Ton und andere saugfähige Materialien; auch zum Verbinden von Schaumstoffen, Glas, Metallfolien, Gips und Gummi geeignet.

▶ **In den Grössen 50 g, 200 g und 1 kg**

MINIPRIX & BESTSELLER

## ingold-biwa Bastel-Kleber

### Der ideale Weissleim auf Wasserbasis.

Transparent trocknend. Klebt Papier, Karton, Holz, Kork, Leder und Textilien.

▶ **In den Grössen 100 g und 1 kg**

## ingold-biwa Weissleim Colit

Klebt Karton, Stoff, Leder, Holz usw. Trocknet farblos sowie wasserfest ein.

▶ **In den Grössen 60 g, 250 g, 1 kg und 5 kg in Kanister**

▶ Ihre Preise und weitere Produkte

# Kleben

BESTSELLER

## BLANCOL Fisch-Kleister

### In Pulverform, aus reiner, natürlicher Weizenstärke.

Zum Auflösen in kaltem Wasser. Keine Verfärbungen, keine Fleckenbildung. Zum Tapezieren und Kaschieren von Papier, für Papierplastiken, Papiermâchés, Masken, Kasperlifiguren und Kleisterpapier.

▶ **In den Grössen 450 g und 8 kg**

## Cementit Universalklebstoff

### Dauerhafter und vielseitiger Universalklebstoff.

Klebt die meisten Kunststoffe, Glas, Porzellan, Ton, Steine, Metalle etc. und ist kurzfristig korrigierbar.

▶ **30 g**

## Pattex Heissklebepistole Supermatic

### Für vielseitiges und sauberes Heisskleben.

Mit mechanischem Vorschub. Elektronische Temperatursteuerung, geringer Stromverbrauch, sehr hohe Schmelzleistung, wärmeisolierende Silikondüse zum punktgenauen Dosieren, inkl. 2 Patronen. Nicht geeignet für PE, PP, Styropor, Weich-PVC, und empfindliche Textilien.

## Pattex Heissklebesticks

Klebesticks transparent, passend zu den Heissklebepistolen Pattex.

▶ **12 × 180 mm**

## BLANCOL Heissklebepistole MINI

### Kleine Klebepistole mit tiefem Schmelzpunkt.

Besonders für Kinder der Unterstufe geeignet. Für schnelles und universelles Heiss-kleben fast aller Materialien. Mit mechanischem Vorschub. Die Heissklebesticks verbinden alle Materialien wie Weichholz, Hartholz, Stein, Beton, Stahl, Buntmetalle, Glas, Keramik, Textilien, Karton und diverse Kunststoffe unter- und miteinander.

## BLANCOL Heissklebesticks, Kids

Heissklebesticks mit tiefem Schmelzpunkt verbinden alle Materialien wie Weichholz, Hartholz, Stein, Beton, Stahl, Buntmetalle, Glas, Keramik, Textilien, Karton und diverse Kunststoffe unter- und miteinander. Auch für hitzeempfindliche Materialien geeignet.

▶ **7,4 × 100 mm, 24 Stück**

▶ Ihre Preise und weitere Produkte

# Unterlagen

## Schreib- und Schneideunterlage

### Aus grünem, 3 mm dickem Kunststoff für den beidseitigen Gebrauch.

Vorderseite mit Rasteraufdruck: Zentimetereinteilung und Zentimettermassstab, 45° und 60° Winkeleinteilung, Rückseite neutral. Die spezielle Oberfläche verhindert ein Ausrutschen des Messers.

▶ **In den Formaten 45×30 cm und 60×45 cm**



## NT/LION Schneideunterlage

### Grüne, 3-schichtige Gummimatte, beidseitig verwendbar.

Eine Seite mit Rasteraufdruck in cm, andere Seite grün ohne Aufdruck. Dank mikroskopisch feiner Gumminäpfchen schliesst sich die Oberfläche nach erfolgtem Schnitt sofort wieder.

▶ **Dicke 3 mm**

▶ **In den Formaten 45×30 cm und 62×45 cm**

## ingold-biwa Bastelplatten

### Aus weissem Polystyrol. Abwaschbar, beidseitig glatt und unzerbrechlich

Als Unterlage fürs Zeichnen, Malen, Modellieren, Basteln und als Einfärbeplatte für den Linolschnitt geeignet.

▶ **45×33 cm**



## NT/Lion Schneideunterlage faltbar

### Aus hochwertigem Olefin hergestellt, beidseitig verwendbar und mittig faltbar.

Die schwarze Seite bietet einen starken Kontrast beim Arbeiten mit weissem Papier. Die weisse Seite eignet sich ideal zum Gestalten mit farbigem Papier. Die Schneideunterlagen lassen sich zum Verstauen oder Transportieren mittig falten.

▶ **In den Formaten 45×30 cm und 60×45 cm**

▶ Hier gehts zum Produkt

## Falzbein spitz



### Präzises Werkzeug für Papier- und Kartonverarbeitung

Das Falzbein ist das perfekte Hilfsmittel um präzise Faltarbeiten an Papier und Karton durchzuführen. Dank seiner glatten Oberfläche ermöglicht es ein exaktes und gleichmässiges Falten, ohne das Material zu beschädigen. Aus echtem Knochen hergestellt.

▶ **16 cm**

▶ Ihre Preise und weitere Produkte

# Schneiden

## Pelikan Schere griffix

Aus Stahl, die Klingenblätter sind mit Titannitrid veredelt, deshalb extra stark, genietet, ergonomische Kunststoffgriffe, aussen hart, innen weich, mit zusätzlicher Griffmulde für eine ergonomische Haltung.

- **14 cm**
- **In den Varianten blau für Rechts- und Linkshänder und pink für Rechtshänder**

## Schere my.pen Titan

Aus Stahl, die Klingenblätter sind mit Titannitrid veredelt, deshalb extra stark, genietet, angenehmer Kunststoffgriff, aussen hart, innen weich.

- **18 cm**
- **In den Varianten für Rechts- und Linkshänder**



## Bastelschere rund

### Ideall für leicht schneidbare Materialien wie Papier, Moosgummi und Wellkarton.

Aus rostfreiem Stahl, genietet, mit Zentimeter-Einteilung und farbigen Kunststoff-Griffen. Mit einem wasserfesten Faserstift lässt sich die Schere im Namensschild im Griff beschriften.

- **13 cm**
- **In den Varianten rund und spitz für Rechts- und Linkshänder**

## Finny Bastel/Schneideschere spitz

### Für hohe Qualitätsansprüche.

Die professionellen, rostfreien Scheren für den perfekten Schnitt: präzise, komfortabel, leicht. Geschraubte Klingen, schwarz-blaue Kunststoffgriffe.

- **In den Varianten 13 cm, 15 cm, 18 cm, 20 cm und Scherenschnittschere 13 cm**

▶ Ihre Preise und weitere Produkte

## Fiskars Kinderschere

Aus rostfreiem Stahl, scharfe Klingen, 6-fach geschliffen für eine dauerhaft hohe Schneidleistung. Ergonomische Griffe für mehr Präzision und Komfort.

▶ **In den Varianten rund (13 cm für Rechts- und Linkshänder), spitz (13 cm für Rechtshänder), Universalschere (17 cm für Rechtshänder, 21 cm für Rechts- und Linkshänder)**

## ingold-biwa Stahlschere spitz

Aus Stahl, geschmiedet, vernickelt, geschraubt.

▶ **In den Varianten 10 cm und 13 cm für Rechtshänder und 15,5 cm für Rechts- und Linkshänder**

## ingold-biwa Universalschere spitz

### Finny Qualitätsscheren aus rostfreiem Stahl.

Mit geschraubte Klingen, für einen perfekten Schnitt, schwarzer Kunststoffgriff. Spitzenqualität für einen jahrelangen Gebrauch.

▶ **In den Varianten 13,5 cm für Rechtshänder und 16 cm für Linkshänder**

## Universalschere

### Aus rostfreiem Edelstahl, poliert.

Messerscharfe Schneide, leichter Gang, geschraubt und mit geformten schwarzen Kunstgriffen mit roter Soft-Einlage.

▶ **In den Varianten 14 cm (spitz und rund, für Rechts- und Linkshänder), 15,5 cm (rund, für Rechtshänder), 16 cm (spitz, für Rechts- und Linkshänder) und 21 cm (leicht gerundet, für Rechtshänder)**

## folia Silhouettenscheren

### Zum filigranen Schneiden, mit und ohne Teflonbelag.

Spitz, mit kurzer Schneidfläche. Die Teflonbeschichtung ermöglicht ein Schneiden von selbstklebenden Materialien, ohne dass Klebereste an den Klingen haften bleibt.

▶ **2 Stück**

▶ Ihre Preise und weitere Produkte

# Schneiden

## Japanmesser NT-Cutter Junior

### Preisgünstiges Modell für leichtere Schneidearbeiten.

Mit One-Touch-Klingenschieber. Durch einfache Klingenumkehrung sowohl für Links- als auch für Rechtshänder geeignet. Ohne Feststellschraube, inkl. Klingen.

## Japanmesser NT-Cutter S-202P K4

### Angenehm griffiger, kunststoffbeschichteter Halter aus Metall.

Mit Feststellschraube und Clip, der als Klingenbrecher dient. Geeignet für Papier, Tuch, Filz, Kunststoff, Gummi, Filme usw.

## Japanmesser NT-Cutter L-300

### Preisgünstiges Modell für schwerere Schneidearbeiten

NT-Schieber mit patentierter Klingensperre (Auto-Lock), Klingenbrecher im Clip. Ohne Feststellschraube, inkl. Klingen.

## Japanmesser NT-Cutter L-500

### Schwere Ausführung mit Feststellschraube

Geeignet für Halbkarton, Karton, Leder, Linoleum, Teppich, dünnes Sperrholz, Pavatex usw.

## Japanmesser Cutter Ecoline

### Für das kleine Budget

Leichtes Kunststoffgehäuse mit Aufhängeloch, Schieberaster, feststellbarer Klinge und integrierter Abbrechhilfe im Griffteil, inkl. 1 Abbrechklinge

▶ **In den Varianten gross und klein**

## Schneidestift NT-Cutter D-500 GP

### Für feine Papier- und Designarbeiten.

Halter aus Metall mit rutschfestem Griff, solide Konstruktion, inkl. 5 Klingen 30°, 5 Klingen 45°.

## Kreisschneider NT-Cutter iC-15

### Für leichte, akkurate Schnitte von Papier, Halbkarton, Textilien, Furnier, Leder usw.

Einfache, saubere Handhabung. Hinterlässt keinen Nadelstich dank Zentrierscheibe. Schneidet Kreise von 1,8 bis 17 cm Durchmesser. Inkl. Zentrierscheibe und 5 Klingen.

## Canary Sicherheits-Kartonschneider

### Innovativer Kartonschneider mit segmentfreier Klinge und stumpfer Spitze.

Die Klinge schneidet mühelos durch Karton und Wellpappe. Dabei verhindert das Feinzahn-Sägeblatt unbeabsichtigte Verletzungen. Durch geringeren Druck können auch detaillierte Kurven geschnitten oder Karton zum Falten eingeritzt werden.

▶ Ihre Preise und weitere Produkte

Unser Sortiment

# Passende Malutensilien

## Malutensilien sind die perfekte Ergänzung zu Papier und ermöglichen es, kreative Ideen und künstlerische Visionen zum Leben zu erwecken. Die richtige Auswahl an Malwerkzeug bietet unzählige Möglichkeiten, um mit Farben, Formen und Texturen zu experimentieren.

Farben, Pinsel, Stifte und Marker eröffnen nicht nur verschiedene Gestaltungstechniken, sondern fördern auch die Entwicklung von Feinmotorik und Kreativität. Die Kombination aus verschiedenen Malmaterialien und Papier bietet unendlich viele kreative Möglichkeiten und unterstützt die Entfaltung individueller künstlerischer Talente.

### Farbstifte

Farbstifte der Marke Caran d'Ache, Faber Castell oder edu3. Hier finden Sie unser Farbstiften-Sortiment:

### Fasermaler

Fasermaler der Marke Caran d'Ache, STABILO, Faber-Castell und viele weitere finden Sie unter:

### Malkreiden

Caran d'Ache, Talens oder doch lieber edu3? Hier finden Sie unser Malkreiden-Sortiment:

## Acrylfarben

Ob unsere Eigenmarke ingold-biwa, Lascaux oder Talens – unsere Acrylfarben setzen der Kreativität keine Grenzen. Das ganze Acrylfarben-Sortiment finden Sie in unserem Webshop.

## Gouache

Welche Gouache-Farbe darf es sein? Unsere Eigenmarke ingold-biwa, die Farben von Talens oder Lascaux? Bei uns finden Sie für jedes kreative Bedürfnis die passende Gouache-Farbe.

## Fingerfarben

Auch mit den Fingern können schöne Kunstwerke kreiert werden. Das ganze Sortiment finden Sie in unserem Webshop.

## Pinsel

Um die Farben auftragen und der künstlerischen Ader folgen zu können, braucht es passende Pinsel. Ob Schulmalpinsel, Borstenpinsel, Aquarell-oder Marderhaarpinsel, Sie finden bei uns eine grosse Auswahl für jegliche Anwendungszwecke.

Unser Sortiment

# Passende Bastelpapiere

## Karton

Halbkarton in verschiedenen Grössen und Farben, sowie Bastelwellkarton dürfen beim Basteln nicht fehlen. Hier finden Sie unser Karton Sortiment:

## Tonzeichenpapier

In verschiedenen Grössen, Farben, Sortimente oder Einzelfarben erhältlich. Im Webshop finden Sie für jede Bastelidee das Richtige Papier.

## Spezialpapiere, Bastel- und Kreativpapiere

Eine grosse Auswahl an unterschiedlichsten Papieren zum Basteln finden Sie bei uns.

## Faltblätter, Folien und Flechtstreifen

Faltblätter in unterschiedlichsten Farben, Flechtstreifen für jeden Geschmack und vieles mehr finden Sie hier.

# Persönliche Beratung an zwei Standorten

## Showroom in Herzogenbuchsee

In unserer permanenten Ausstellung in Herzogenbuchsee können Sie die in diesem Fachkatalog vorgestellten Medien begutachten und kaufen. Zudem ist das gesamte Lernmediensortiment und das Sortiment aus den Bereichen Schulmaterial und Werken ausgestellt.

**Öffnungszeiten und Adresse**
Montag bis Donnerstag 13.30–17.00 Uhr
Freitag 13.30–16.00 Uhr

ingold-biwa, Suisselearn Media AG,
Hintergasse 16, 3360 Herzogenbuchsee

## Showroom in Wattwil

Auf einer Fläche von ca. 100 m² zeigen wir Ihnen in unserem Showroom einen Teil unserer Auswahl an Lernmedien und Materialien für den Schulalltag.

**Öffnungszeiten und Adresse**
Montag bis Freitag 8.00–12.00 Uhr
Mittwoch 13.00–17.00 Uhr

ingold-biwa, Suisselearn Media AG,
Ebnaterstrasse 141, 9630 Wattwil



## Pickup-System

Ergänzt werden die Ausstellungen Herzogenbuchsee und Wattwil mit dem Pickup-System: Sie können Ihre online oder telefonisch bestellten Artikel in den Showrooms Herzogenbuchsee und Wattwil abholen.

Zudem werden die in den Showrooms aufgegebenen Bestellungen portofrei an die gewünschte Adresse geliefert.

## Verkaufs- und Lieferbedingungen

**(Auszug)**

**Lieferung**
- Sendungen mit einem Warenwert von mindestens CHF 500.– erfolgen ab Herzogenbuchsee franko Schweizer Grenze.
- Für sperrige Güter wie Schränke, Rolltische, Mobiliar, Wandkarten, Schneidemaschinen usw. wird ein Transportkostenanteil berechnet.
- Für Lieferungen unter CHF 500.– werden die effektiven Porto- oder Transportkosten berechnet.
- Für Postsendungen unter CHF 500.– berechnen wir folgende Portokosten: CHF 6.90 für Pakete bis 5 kg, CHF 10.90 für Pakete von 5,001 bis 20 kg, CHF 13.90 für Pakete ab 20,001 bis 30 kg.
- Bei Expresssendungen werden die Mehrkosten in Rechnung gestellt.
- Bei Sendungen ins Ausland berechnen wir die effektiv anfallenden Kosten.

**Verpackung**
- Für Lieferungen unter CHF 500.– wird ein Verpackungskostenanteil von gegenwärtig CHF 2.– berechnet.
- Spezialpackungen und Packungen für sperrige Ware werden – unabhängig vom Bestellwert – zu Selbstkosten berechnet.

▶ Vollumfängliche Verkaufs- und Lieferbedingungen

# Das ingold-biwa Rabattsystem

Sie wählen zwischen Jahres- und Tageskonditionen:

**Jahreskonditionen**
Geeignet für Kunden, die regelmässig einen Grossteil ihres Bedarfes bei uns bestellen.

Wir gewähren Ihnen während des ganzen Jahres konstante Rabatte, unabhängig von der jeweiligen Grösse der einzelnen Bestellungen.

Ihre Rabatte werden für die Dauer eines Jahres aufgrund der getätigten Umsätze des Vorjahres festgelegt (1. Oktober bis 30. September). Dabei ist stets der Umsatz ohne Mehrwertsteuer massgebend. Wir berücksichtigen dabei die Umsätze Ihrer Schulgemeinde oder Schulorganisation.

**Tageskonditionen**
Geeignet für Kunden, die eine kleine, gezielte Auswahl an Artikeln bei uns bestellen. Sie profitieren pro Auftrag je nach Menge von den attraktiven Mengenpreisen.

## Rabattgruppen

Unser Sortiment haben wir in fünf Artikelgruppen aufgeteilt.

**Rabattgruppe 1: Schulhefte**
Wie viele Schulhefte kauft Ihre Schulgemeinde ein?

| Mengen | | | Rabatte |
|---|---|---|---|
| Unter | 40 Paketen | (1000 Stück) | 0 % |
| ab | 40 Paketen | (1000 Stück) | 7 % |
| ab | 200 Paketen | (5000 Stück) | 12 % |
| ab | 400 Paketen | (10 000 Stück) | 17 % |

**Rabattgruppe 2: Heftblätter (Ringbucheinlagen)**
Wie viele Heftblätter kauft Ihre Schulgemeinde ein?

| Mengen | | | Rabatte |
|---|---|---|---|
| Unter | 20 Paketen | (10 000 Blatt) | 0 % |
| ab | 20 Paketen | (10 000 Blatt) | 7 % |
| ab | 50 Paketen | (25 000 Blatt) | 12 % |
| ab | 100 Paketen | (50 000 Blatt) | 17 % |

**Rabattgruppe 3: Zeichenpapiere**
Wie viel Zeichenpapier kauft Ihre Schulgemeinde ein?

| Mengen | | | Rabatte |
|---|---|---|---|
| Unter | 50 Paketen | (5000 Blatt) | 0 % |
| ab | 50 Paketen | (5000 Blatt) | 5 % |
| ab | 100 Paketen | (10 000 Blatt) | 11 % |
| ab | 250 Paketen | (25 000 Blatt) | 13 % |

**Rabattgruppe 4: Schul- und Werkmaterial**
Für welchen Gesamtbetrag ohne Lernmedien kauft Ihre Schulgemeinde pro Jahr bei ingold-biwa ein? Der Gesamtbetrag ohne Lernmedien und ohne Mehrwertsteuer entscheidet über den Umsatzrabatt, den Sie auf dem Sortiment Schul- und Werkmaterial erhalten.

| Betrag | | | Rabatt |
|---|---|---|---|
| Unter | CHF | 2500.– | 0 % |
| ab | CHF | 2500.– | 3 % |
| ab | CHF | 5000.– | 4 % |
| ab | CHF | 7500.– | 5 % |
| ab | CHF | 10 000.– | 6 % |
| ab | CHF | 15 000.– | 7 % |
| ab | CHF | 20 000.– | 8 % |
| ab | CHF | 25 000.– | 10 % |
| ab | CHF | 30 000.– | 12 % |
| ab | CHF | 40 000.– | 14 % |
| ab | CHF | 50 000.– | 16 % |
| ab | CHF | 60 000.– | 18 % |

**Rabattgruppe 6: Lernmedien**
Für Kunden mit Jahreskonditionen gewähren wir auf Lernmedien, die Mengenrabatt vorsehen, nachfolgende Rabatte:

| Mengen | | Rabatte |
|---|---|---|
| Unter | 10 Exemplaren | 0 % |
| ab | 10 Exemplaren | 5 % |
| ab | 20 Exemplaren | 10 % |
| ab | 50 Exemplaren | 13 % |
| ab | 100 Exemplaren | 15 % |

## Ausnahmen

Auf Artikeln mit Rabattbeschränkung werden die Rabatte gegebenenfalls auf die Höhe des Maximalrabattes gekürzt.

# Unsere Mitarbeiterinnen und Mitarbeiter des Kundendienstes beraten Sie gerne

Öffnungszeiten Montag bis Donnerstag 7.45 – 12.00 Uhr und 13.00 – 17.00 Uhr,
Freitag 7.45 – 12.00 Uhr und 13.00 – 16.00 Uhr

**Herzogenbuchsee**

**Mauro Triozzi**
Marketing- und Verkaufsleiter
062 956 44 17
mauro.triozzi@ingold-biwa.ch

**Eveline Müller**
Leiterin Kundendienst
062 956 44 24
eveline.mueller@ingold-biwa.ch

**Gabriela Triozzi**
062 956 44 27
gabi.triozzi@ingold-biwa.ch

**Seline Mölders**
062 956 44 63
seline.moelders@ingold-biwa.ch

**Stephanie Wagner**
062 956 44 25
stephanie.wagner@ingold-biwa.ch

**Ursula Ramseier**
062 956 44 22
ursula.ramseier@ingold-biwa.ch

**Beatrice Mosimann**
062 956 44 29
beatrice.mosimann@ingold-biwa.ch

**Tamara Luder**
062 956 44 23
tamara.luder@ingold-biwa.ch

**Wattwil**

**Claudia Bachmann**
071 987 00 06
claudia.bachmann@ingold-biwa.ch

**Melanie Knöpfel**
071 987 00 11
melanie.knoepfel@ingold-biwa.ch

# Unsere Mitarbeiterinnen und Mitarbeiter im Aussendienst beraten Sie gerne vor Ort

**Yll Selimaj**
Gebietsleitung Verkauf West
062 956 44 28
yll.selimaj@ingold-biwa.ch

**David Zulji**
Gebietsleitung Verkauf Ost
079 266 45 78
david.zulji@ingold-biwa.ch

**Christine Busker**
3042 Ortschwaben
079 532 62 66
christine.busker@ingold-biwa.ch
Region: Bern, Solothurn, Aargau, Basel

**Daniel Treichler**
6215 Beromünster
076 444 71 84
daniel.treichler@ingold-biwa.ch
Region: Zentralschweiz, Aargau, Berner Oberland

**Rita Vogt**
8917 Oberlunkhofen
079 570 10 50
rita.vogt@ingold-biwa.ch
Region: Zürich, Schaffhausen

**Guido Fässler**
9620 Lichtensteig
079 717 41 78
guido.faessler@ingold-biwa.ch
Region: Nordostschweiz, Fürstentum Liechtenstein

**Göksel Mavigöz**
9470 Buchs
079 502 09 02
goeksel.mavigoez@ingold-biwa.ch
Region: Glarus, Graubünden, Obwalden, Nidwalden, Schwyz, Uri, Rheintal

**André-Marcel Panchard**
1723 Marly
076 444 71 88
andre-marcel.panchard@ingold-biwa.ch
Region: Westschweiz, Berner Jura, inkl. Deutschfreiburg und Oberwallis

## Sie profitieren

**Unser Sortiment**
Grösste Auswahl in der Schweiz

**Unsere Beratung**
Aussendienst – Fachberatung – Telefondienst

**Unsere Rabatte**
Jahreskonditionen für Schulen

**Unser Service**
Lehrpersonenweise verpackt – kurze Lieferfristen

## Wir tragen Verantwortung

Wir bilden Lernende aus

Wir produzieren und drucken in der Schweiz

Wir bieten Arbeitsplätze in der ganzen Schweiz an

**Kontakt**
Herzogenbuchsee +41 62 956 44 44
Wattwil +41 71 987 00 00

ingold-biwa